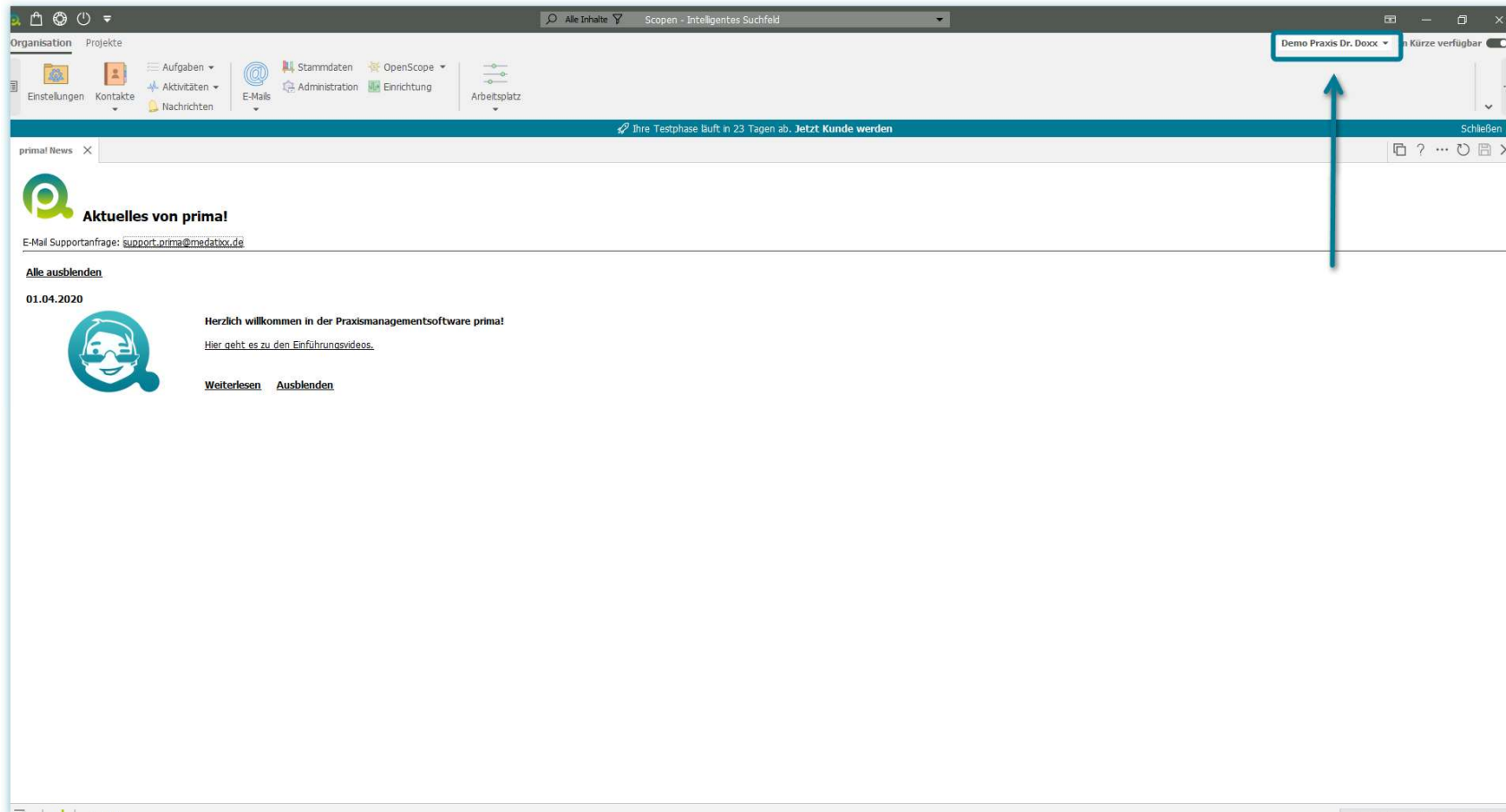




Anleitung: Die Demo-Version

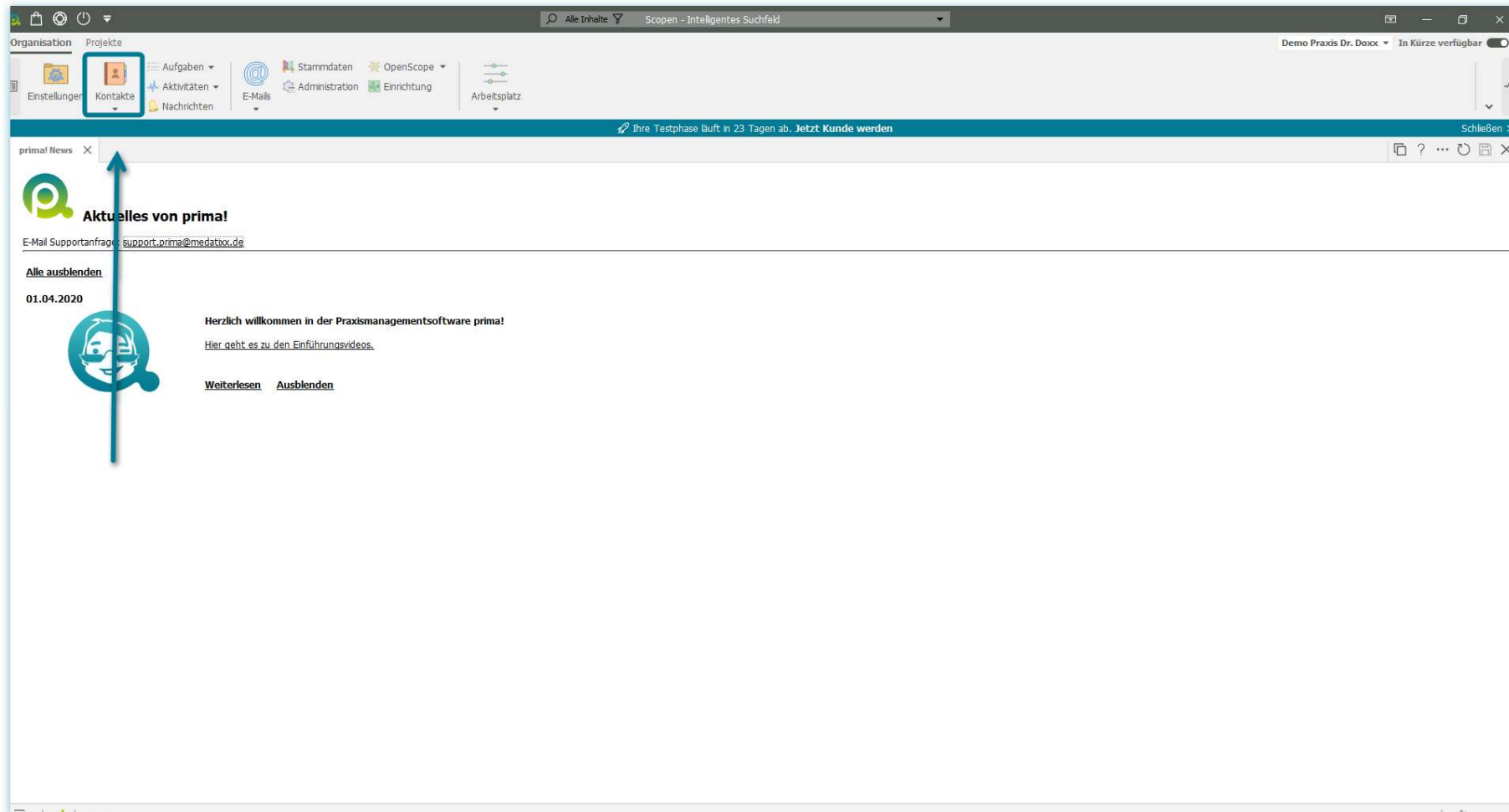
In dieser Anleitung erfahren Sie alles über den kostenfreien 30 Tage-Test, die Daten der Demo-Praxis Dr. Doxx und den Wechsel in Ihre eigene Betriebsstätte in der Praxismanagementsoftware prima!.

Nach dem Start von prima! befinden Sie sich in der *Demo-Praxis Dr. Doxx*.
Sie können in der Demo-Praxis den Umgang mit der Praxismanagementsoftware prima! üben, Daten ändern und auch eigene Daten erfassen.

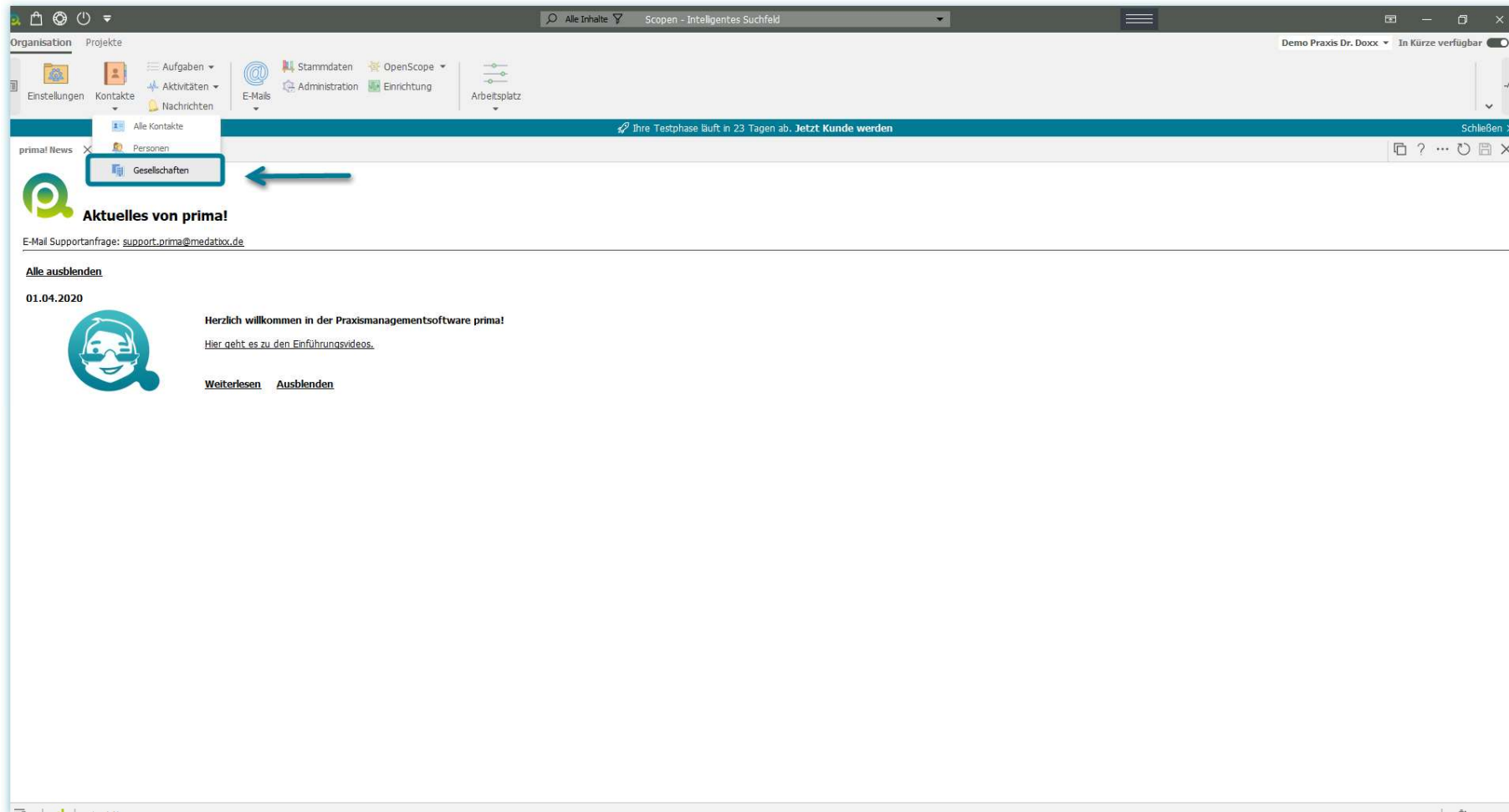


Beachten Sie jedoch, dass die in der Demo-Praxis Dr. Doxx erfassten Daten später nicht automatisiert in Ihre eigene Betriebsstätte übernommen werden können.

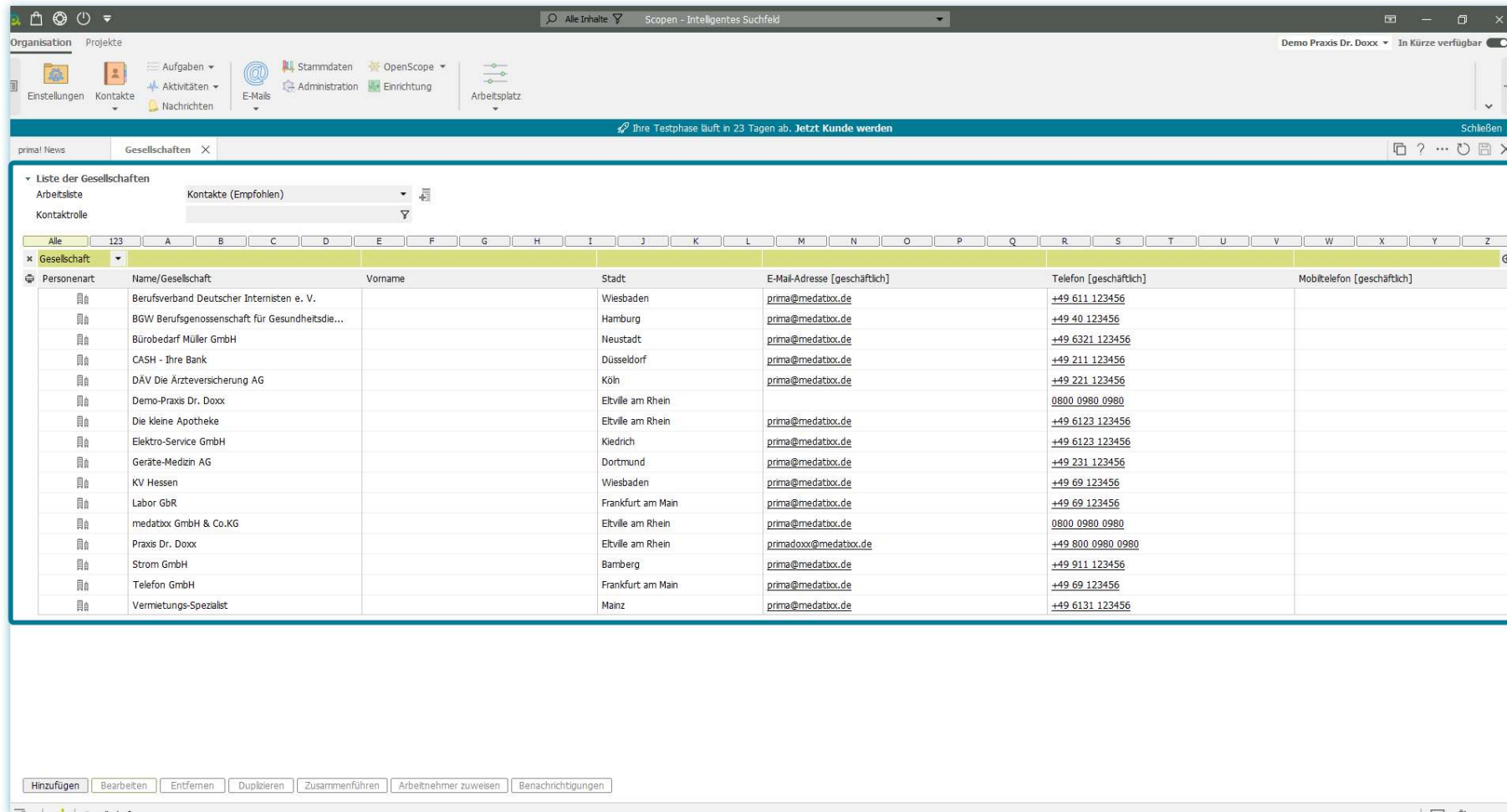
In unserer *Demo-Praxis Dr. Doxx* finden Sie beispielsweise exemplarische Kontakte, wie den Elektriker, die KV, oder den Medizintechnik-Anbieter, sowie ihre zugehörigen Ansprechpartner.



Klicken Sie doch einfach mal auf den Menüpunkt **Gesellschaften**.



Daraufhin sehen Sie alle Firmen, die in der Praxismanagementsoftware erfasst wurden.



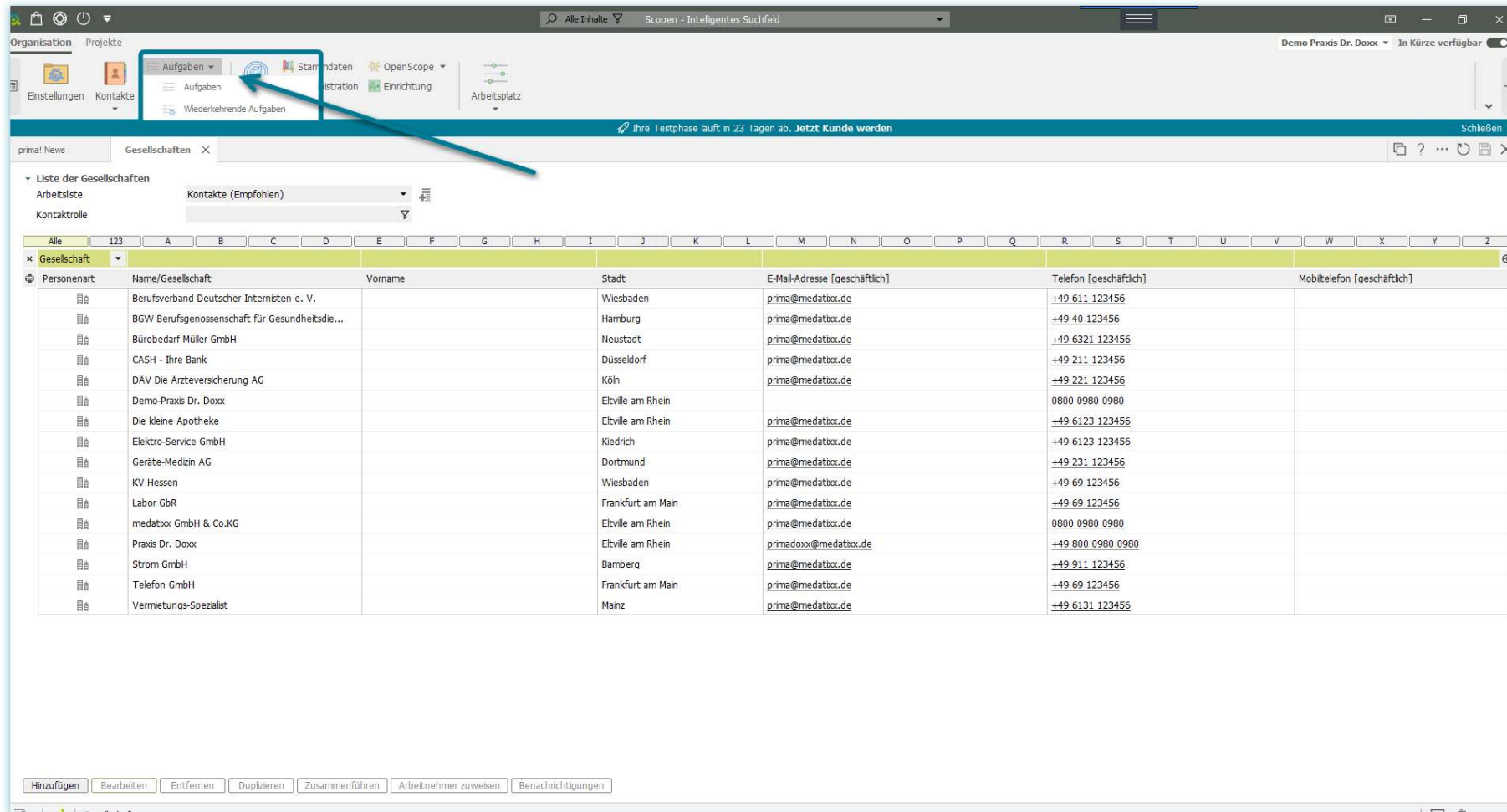
The screenshot shows the 'Liste der Gesellschaften' (List of Companies) view in the Prima! Praxismanagement software. The interface includes a top navigation bar with 'Organisation' and 'Projekte' tabs, a search bar, and a toolbar with various icons. A blue banner at the top of the main content area reads 'Ihre Testphase läuft in 23 Tagen ab. Jetzt Kunde werden' (Your test phase ends in 23 days. Become a customer now).

The main content area displays a table of companies with the following columns: **Personenart**, **Name/Gesellschaft**, **Vorname**, **Stadt**, **E-Mail-Adresse [geschäftlich]**, **Telefon [geschäftlich]**, and **Mobiletelefon [geschäftlich]**. The table is filtered to show 17 companies.

Personenart	Name/Gesellschaft	Vorname	Stadt	E-Mail-Adresse [geschäftlich]	Telefon [geschäftlich]	Mobiletelefon [geschäftlich]
	Berufsverband Deutscher Internisten e. V.		Wiesbaden	prima@medatbox.de	+49 611 123456	
	BGW Berufsgenossenschaft für Gesundheitsdie...		Hamburg	prima@medatbox.de	+49 40 123456	
	Bürobedarf Müller GmbH		Neustadt	prima@medatbox.de	+49 6321 123456	
	CASH - Ihre Bank		Düsseldorf	prima@medatbox.de	+49 211 123456	
	DÄV Die Ärzteversicherung AG		Köln	prima@medatbox.de	+49 221 123456	
	Demo-Praxis Dr. Doxx		Eltville am Rhein		0800 0980 0980	
	Die kleine Apotheke		Eltville am Rhein	prima@medatbox.de	+49 6123 123456	
	Elektro-Service GmbH		Kiedrich	prima@medatbox.de	+49 6123 123456	
	Geräte-Medizin AG		Dortmund	prima@medatbox.de	+49 231 123456	
	KV Hessen		Wiesbaden	prima@medatbox.de	+49 69 123456	
	Labor GbR		Frankfurt am Main	prima@medatbox.de	+49 69 123456	
	medatbox GmbH & Co.KG		Eltville am Rhein	prima@medatbox.de	0800 0980 0980	
	Praxis Dr. Doxx		Eltville am Rhein	primadoxx@medatbox.de	+49 800 0980 0980	
	Strom GmbH		Bamberg	prima@medatbox.de	+49 911 123456	
	Telefon GmbH		Frankfurt am Main	prima@medatbox.de	+49 69 123456	
	Vermietungs-Spezialist		Mainz	prima@medatbox.de	+49 6131 123456	

At the bottom of the table, there is a toolbar with the following buttons: **Hinzufügen**, **Bearbeiten**, **Entfernen**, **Duplizieren**, **Zusammenführen**, **Arbeitnehmer zuweisen**, and **Benachrichtigungen**.

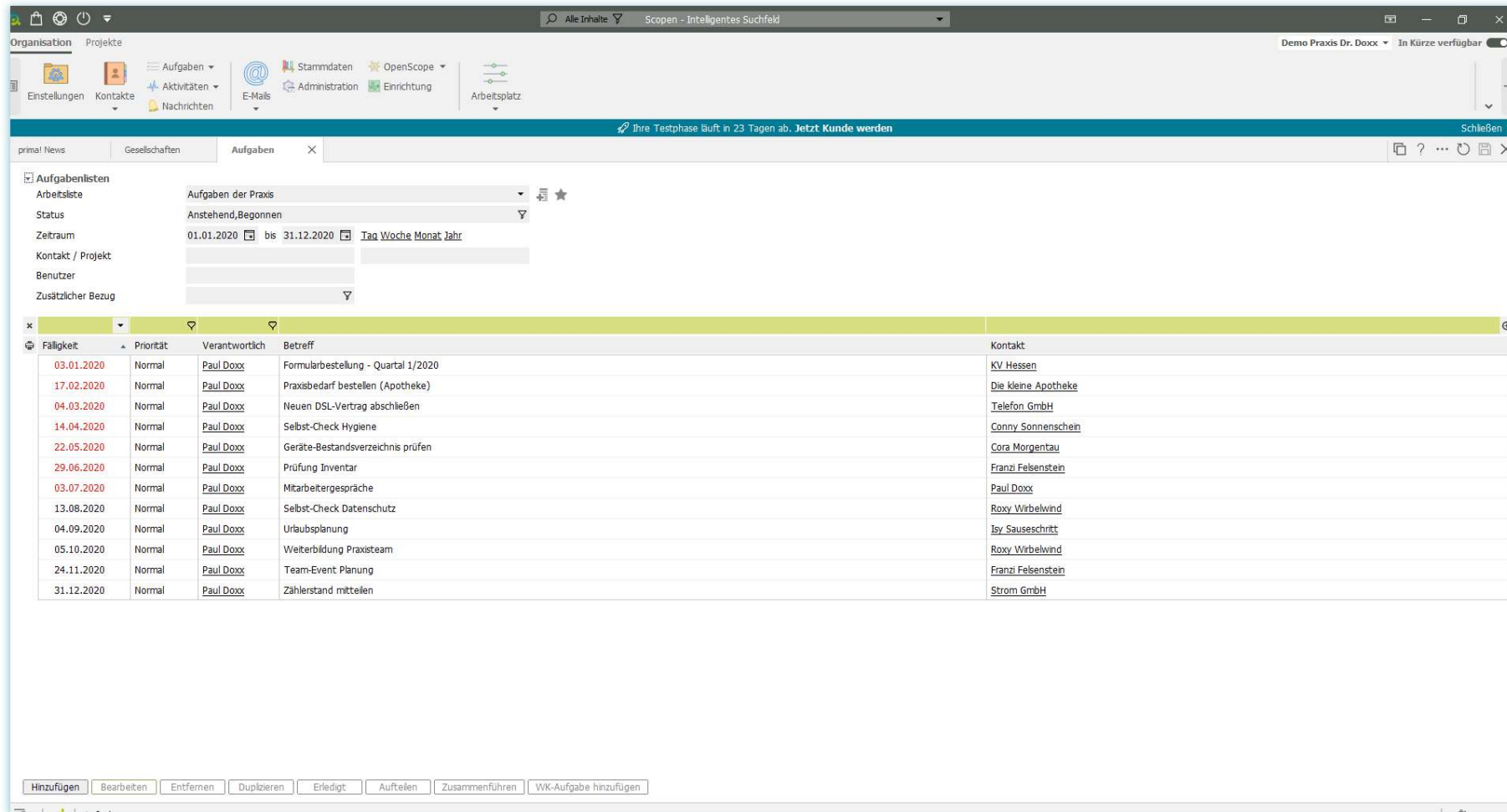
Ebenso finden Sie im Bereich **Aufgaben** exemplarische **Aufgaben und wiederkehrende Aufgaben**.



The screenshot shows the 'Aufgaben' menu in the software interface, which is highlighted with a blue box and an arrow. Below the menu, there is a table of company contacts. The table has the following columns: Personenart, Name/Gesellschaft, Vorname, Stadt, E-Mail-Adresse [geschäftlich], Telefon [geschäftlich], and Mobiltelefon [geschäftlich].

Personenart	Name/Gesellschaft	Vorname	Stadt	E-Mail-Adresse [geschäftlich]	Telefon [geschäftlich]	Mobiltelefon [geschäftlich]
	Berufsverband Deutscher Internisten e. V.		Wiesbaden	prima@medatbox.de	+49 611 123456	
	BGW Berufsgenossenschaft für Gesundheitsdie...		Hamburg	prima@medatbox.de	+49 40 123456	
	Bürobedarf Müller GmbH		Neustadt	prima@medatbox.de	+49 6321 123456	
	CASH - Ihre Bank		Düsseldorf	prima@medatbox.de	+49 211 123456	
	DÄV Die Ärzteversicherung AG		Köln	prima@medatbox.de	+49 221 123456	
	Demo-Praxis Dr. Doxx		Eltville am Rhein		0800 0980 0980	
	Die kleine Apotheke		Eltville am Rhein	prima@medatbox.de	+49 6123 123456	
	Elektro-Service GmbH		Kiedrich	prima@medatbox.de	+49 6123 123456	
	Geräte-Medizin AG		Dortmund	prima@medatbox.de	+49 231 123456	
	KV Hessen		Wiesbaden	prima@medatbox.de	+49 69 123456	
	Labor GbR		Frankfurt am Main	prima@medatbox.de	+49 69 123456	
	medatbox GmbH & Co.KG		Eltville am Rhein	prima@medatbox.de	0800 0980 0980	
	Praxis Dr. Doxx		Eltville am Rhein	primadoxx@medatbox.de	+49 800 0980 0980	
	Strom GmbH		Bamberg	prima@medatbox.de	+49 911 123456	
	Telefon GmbH		Frankfurt am Main	prima@medatbox.de	+49 69 123456	
	Vermietungs-Spezialist		Mainz	prima@medatbox.de	+49 6131 123456	

Klicken Sie doch einmal auf **Aufgaben** und sehen Sie sich um.



Ihre Testphase läuft in 23 Tagen ab. **Jetzt Kunde werden**

Schließen

Aufgabenlisten

Arbeitsliste: Aufgaben der Praxis

Status: Anstehend,Begonnen

Zeitraum: 01.01.2020 bis 31.12.2020 [Tag](#) [Woche](#) [Monat](#) [Jahr](#)

Kontakt / Projekt: []


Benutzer: []

Zusätzlicher Bezug: []


Fälligkeit	Priorität	Verantwortlich	Betreff	Kontakt
03.01.2020	Normal	Paul Doxx	Formularbestellung - Quartal 1/2020	KV Hessen
17.02.2020	Normal	Paul Doxx	Praxisbedarf bestellen (Apotheke)	Die kleine Apotheke
04.03.2020	Normal	Paul Doxx	Neuen DSL-Vertrag abschließen	Telefon GmbH
14.04.2020	Normal	Paul Doxx	Selbst-Check Hygiene	Conny Sonnenschein
22.05.2020	Normal	Paul Doxx	Geräte-Bestandsverzeichnis prüfen	Cora Morgentau
29.06.2020	Normal	Paul Doxx	Prüfung Inventar	Franzi Felsenstein
03.07.2020	Normal	Paul Doxx	Mitarbeitergespräche	Paul Doxx
13.08.2020	Normal	Paul Doxx	Selbst-Check Datenschutz	Roxy Wirbelwind
04.09.2020	Normal	Paul Doxx	Urlaubsplanung	Isy Sausechritt
05.10.2020	Normal	Paul Doxx	Weiterbildung Praxisteam	Roxy Wirbelwind
24.11.2020	Normal	Paul Doxx	Team-Event Planung	Franzi Felsenstein
31.12.2020	Normal	Paul Doxx	Zählerstand mitteln	Strom GmbH

Hinzufügen | Bearbeiten | Entfernen | Duplizieren | Erledigt | Aufteilen | Zusammenführen | WK-Aufgabe hinzufügen

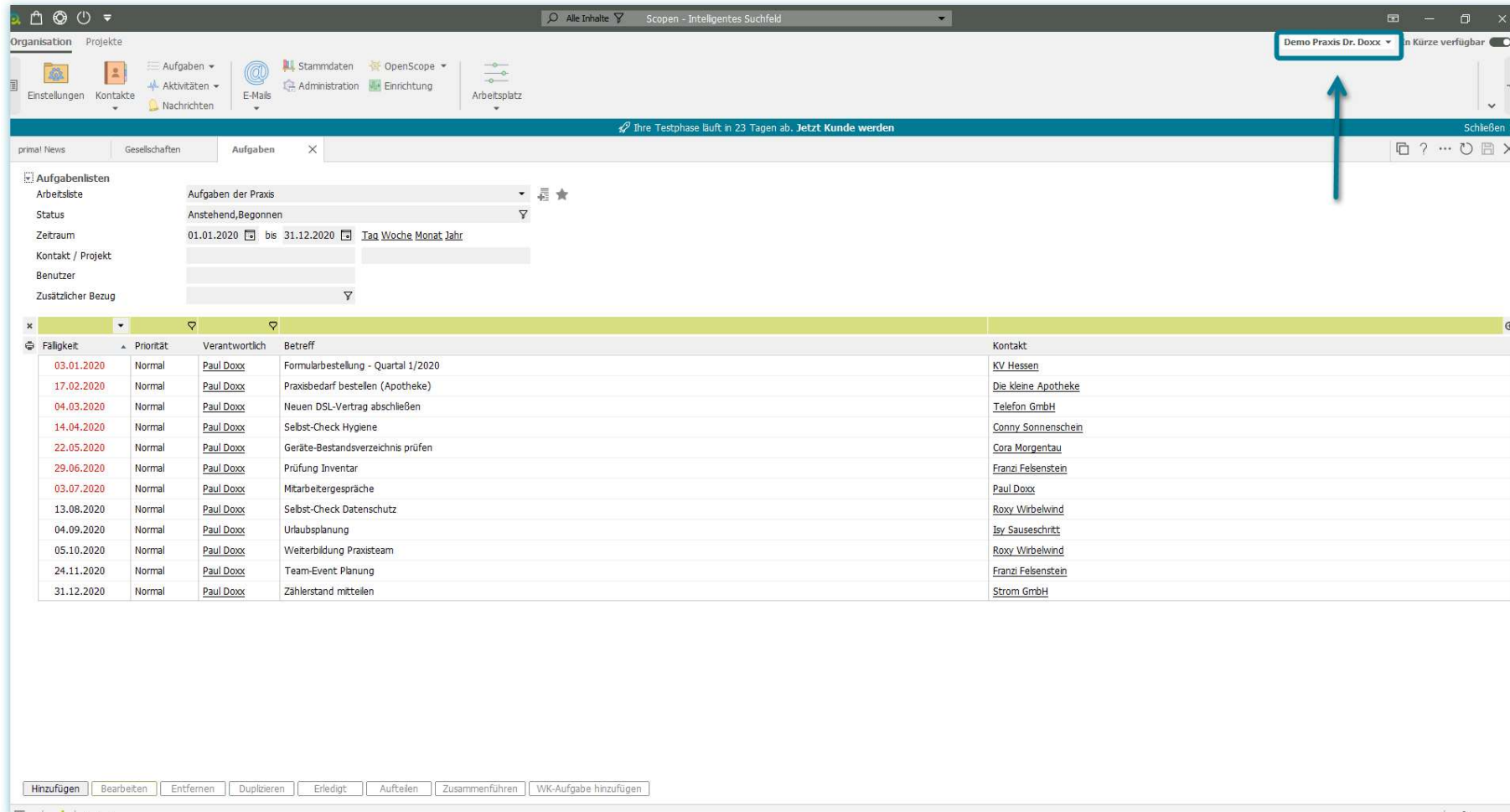
Bereits während Ihrer Testphase steht Ihnen **Ihre eigene Betriebsstätte in prima!** vollumfänglich zur Verfügung. Die hier erfassten Daten werden mit Vertragsbeginn übernommen und müssen somit nicht neu eingegeben werden.



Außerdem können Sie bereits in der Test-Phase **Ihre eigene Praxis abbilden** und **bis zu 5 Team-Mitglieder** in prima! einladen.



Den Wechsel zwischen den Demo-Daten der Praxis Dr. Doxx und Ihrer eigenen Betriebsstätte führen Sie mit einem Klick auf die Bezeichnung *Demo Praxis Dr. Doxx* aus.

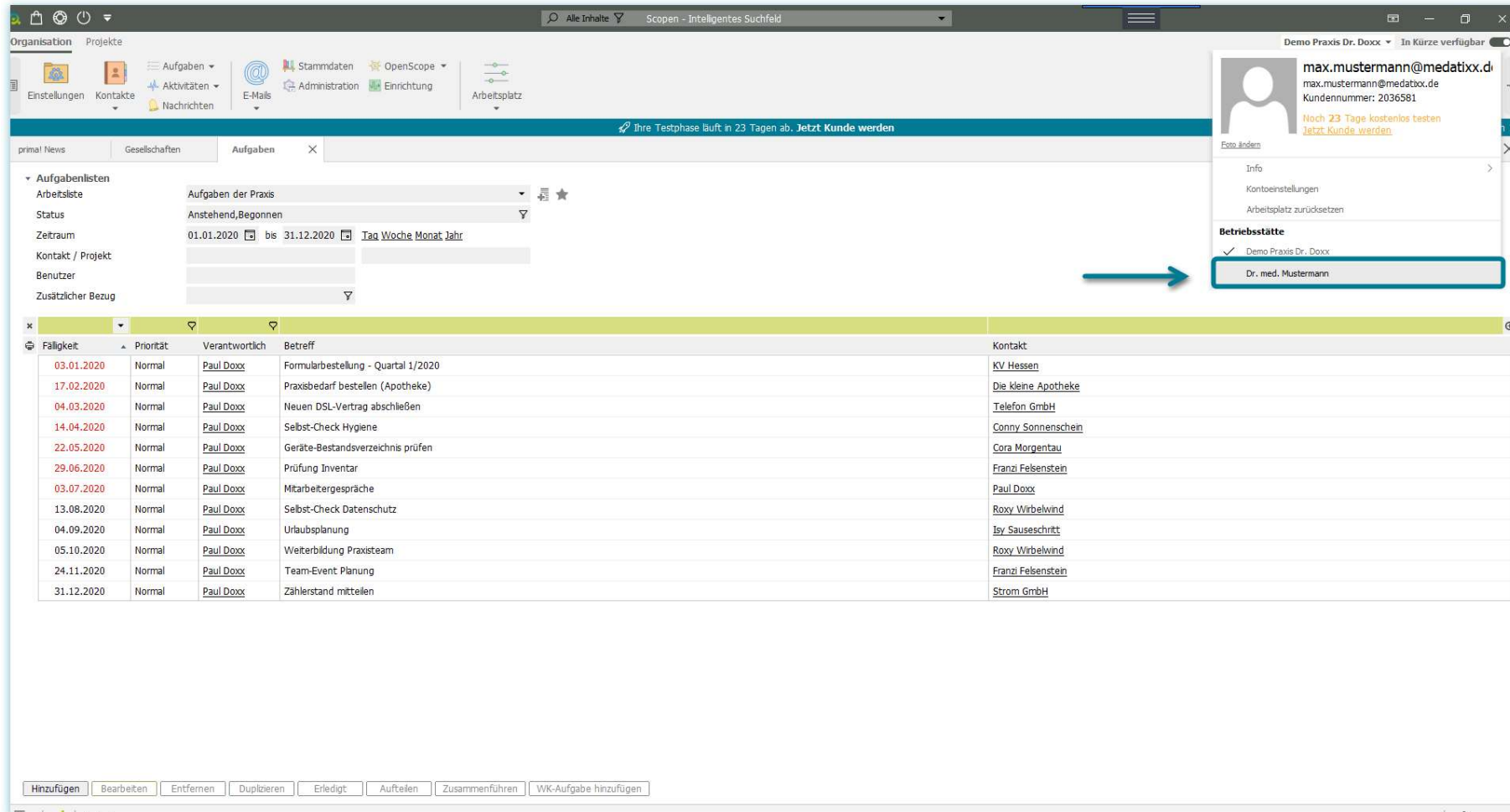


The screenshot shows the Praxismanagement software interface. At the top right, there is a dropdown menu labeled "Demo Praxis Dr. Doxx" with a blue arrow pointing to it. Below the menu, a blue banner reads "Ihre Testphase läuft in 23 Tagen ab. Jetzt Kunde werden". The main area displays a task list with columns for "Fälligkeit", "Priorität", "Verantwortlich", "Betreff", and "Kontakt".

Fälligkeit	Priorität	Verantwortlich	Betreff	Kontakt
03.01.2020	Normal	Paul Doxx	Formularbestellung - Quartal 1/2020	KV Hessen
17.02.2020	Normal	Paul Doxx	Praxisbedarf bestellen (Apotheke)	Die kleine Apotheke
04.03.2020	Normal	Paul Doxx	Neuen DSL-Vertrag abschließen	Telefon GmbH
14.04.2020	Normal	Paul Doxx	Selbst-Check Hygiene	Conny Sonnenschein
22.05.2020	Normal	Paul Doxx	Geräte-Bestandsverzeichnis prüfen	Cora Morgentau
29.06.2020	Normal	Paul Doxx	Prüfung Inventar	Franzi Felsenstein
03.07.2020	Normal	Paul Doxx	Mitarbeitergespräche	Paul Doxx
13.08.2020	Normal	Paul Doxx	Selbst-Check Datenschutz	Roxy Wirbelwind
04.09.2020	Normal	Paul Doxx	Urlaubsplanung	Isy Sauschritt
05.10.2020	Normal	Paul Doxx	Weiterbildung Praxisteam	Roxy Wirbelwind
24.11.2020	Normal	Paul Doxx	Team-Event Planung	Franzi Felsenstein
31.12.2020	Normal	Paul Doxx	Zählerstand mitteln	Strom GmbH

At the bottom of the interface, there are buttons for "Hinzufügen", "Bearbeiten", "Entfernen", "Duplizieren", "Erledigt", "Aufteilen", "Zusammenführen", and "WK-Aufgabe hinzufügen".

Wählen Sie Ihre Praxis aus, indem Sie auf Ihren Praxisnamen klicken. In unserem Beispiel handelt es sich um die *Praxis Dr. Mustermann*. Diese steht stellvertretend für Ihre eigene Praxis.



The screenshot shows the 'Aufgaben' (Tasks) section of the software. A dropdown menu is open, showing a list of practice names. A blue arrow points to the selected option, 'Dr. med. Mustermann'.

Task List:

Fälligkeit	Priorität	Verantwortlich	Betreff	Kontakt
03.01.2020	Normal	Paul Doxx	Formularbestellung - Quartal 1/2020	KV Hessen
17.02.2020	Normal	Paul Doxx	Praxisbedarf bestellen (Apotheke)	Die kleine Apotheke
04.03.2020	Normal	Paul Doxx	Neuen DSL-Vertrag abschließen	Telefon GmbH
14.04.2020	Normal	Paul Doxx	Selbst-Check Hygiene	Conny Sonnenschein
22.05.2020	Normal	Paul Doxx	Geräte-Bestandsverzeichnis prüfen	Cora Morgentau
29.06.2020	Normal	Paul Doxx	Prüfung Inventar	Franzi Felsenstein
03.07.2020	Normal	Paul Doxx	Mitarbeitergespräche	Paul Doxx
13.08.2020	Normal	Paul Doxx	Selbst-Check Datenschutz	Roxy Wirbelwind
04.09.2020	Normal	Paul Doxx	Urlaubsplanung	Isy Sauschritt
05.10.2020	Normal	Paul Doxx	Weiterbildung Praxisteam	Roxy Wirbelwind
24.11.2020	Normal	Paul Doxx	Team-Event Planung	Franzi Felsenstein
31.12.2020	Normal	Paul Doxx	Zählerstand mitteln	Strom GmbH

User Selection Dropdown:

- max.mustermann@medatixx.de
- max.mustermann@medatixx.de
- Kundennummer: 2036581
- Noch 23 Tage kostenlos testen
- Jetzt Kunde werden
- Info
- Kontoeinstellungen
- Arbeitsplatz zurücksetzen
- Betriebsstätte**
- Demo Praxis Dr. Doxx
- Dr. med. Mustermann

Wenn Sie sich in Ihrer eigenen Betriebsstätte befinden, wird der Name in der Titelleiste angezeigt. Mit diesem Vorgehen können Sie jederzeit zwischen der Demo-Praxis Dr. Doxx und Ihrer eigenen Betriebsstätte wechseln.

