



Tabellen nutzen und anpassen

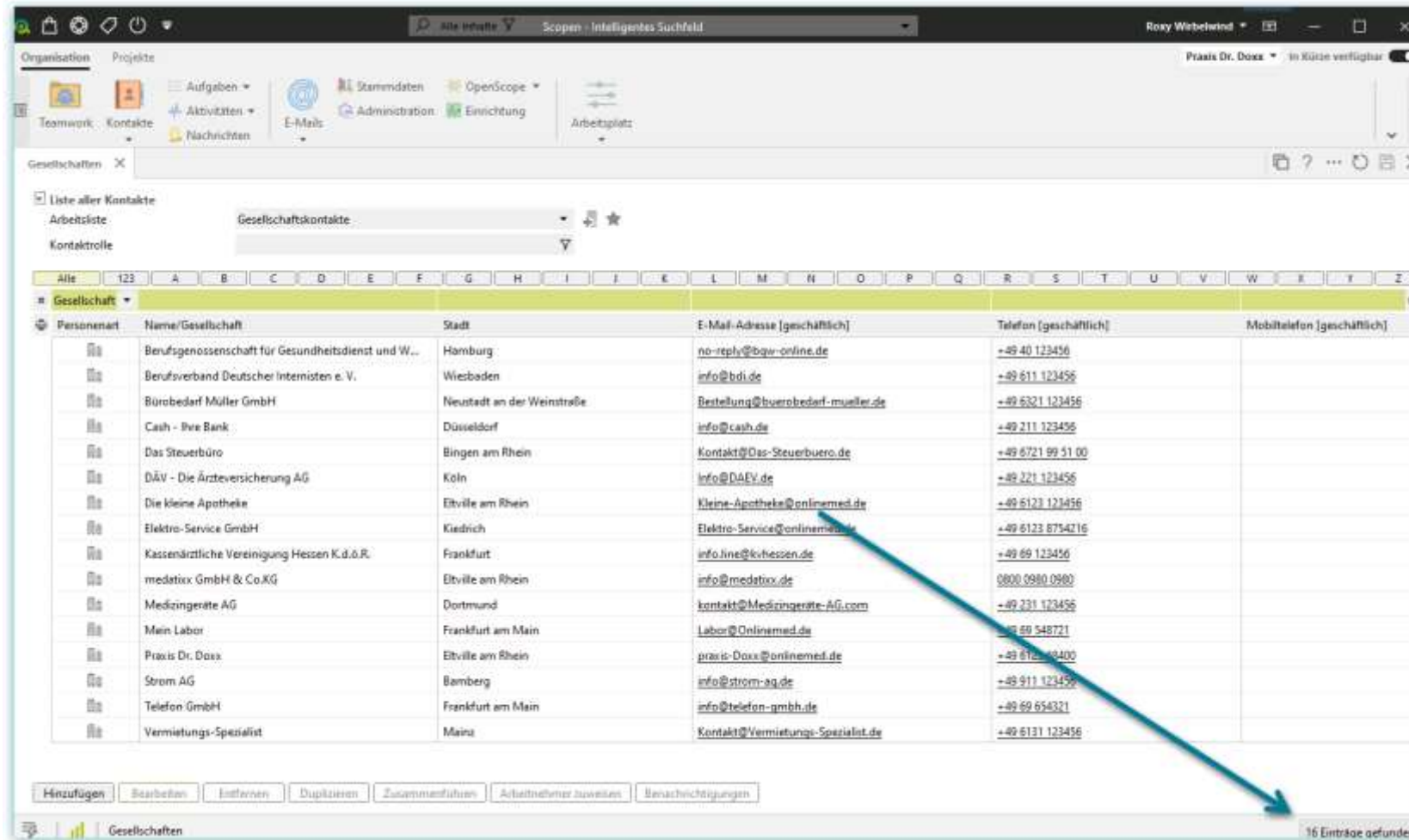
Die Tabellen in der Praxismanagementsoftware prima! sind ein mächtiges Instrument, mit dem Sie Ihre erfassten Daten professionell weiterverarbeiten können. In dieser Anleitung haben wir Ihnen die wichtigsten Funktionen zusammengefasst.

Tabellenfilter	2
Tabellenfilter ein- und ausblenden	3
Nach Inhalten suchen	5
Tabellen anpassen	8
Tabellenspalten ein- und ausblenden	9
Spaltengröße verändern	11
Spaltenposition verändern	12
Tabellen-Daten exportieren	13

Zum Zwecke der besseren Lesbarkeit verzichten wir teilweise auf geschlechtsspezifische Formulierungen, bspw. Benutzer/innen. Sämtliche Rollenbezeichnungen gelten im Sinne der Gleichbehandlung grundsätzlich für alle Geschlechter.

Tabellenfilter

Ihre erfassten Daten werden im Aktionsbereich von prima! in Form von Tabellen dargestellt. Wenn Sie eine Tabelle öffnen, oder in dieser suchen, wird die Gesamtzahl der dargestellten Einträge in der rechten, unteren Bildschirmcke dargestellt.

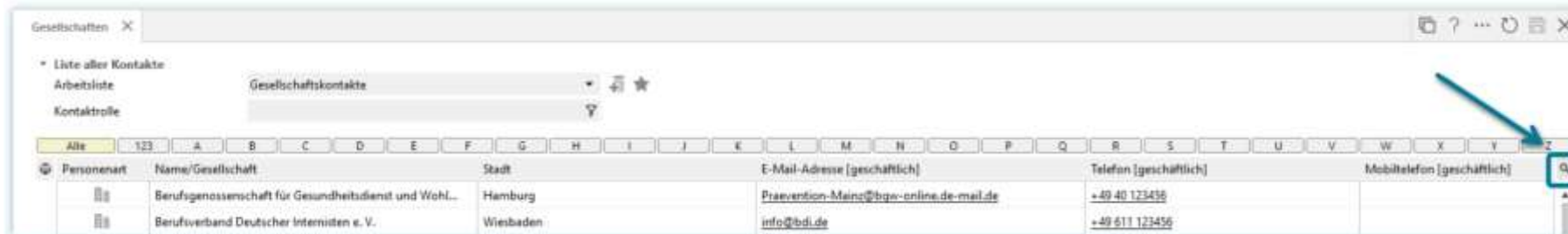


The screenshot shows the 'Gesellschaften' (Companies) table in the prima! software. The table has columns for 'Personenart', 'Name/Gesellschaft', 'Stadt', 'E-Mail-Adresse [geschäftlich]', 'Telefon [geschäftlich]', and 'Mobiltelefon [geschäftlich]'. There are 16 rows of data. At the bottom right, a status bar indicates '16 Einträge gefunden'.

Personenart	Name/Gesellschaft	Stadt	E-Mail-Adresse [geschäftlich]	Telefon [geschäftlich]	Mobiltelefon [geschäftlich]
	Berufsgenossenschaft für Gesundheitsdienst und W...	Hamburg	no-reply@bgw-online.de	+49 40 123456	
	Berufsverband Deutscher Internisten e. V.	Wiesbaden	info@bdi.de	+49 611 123456	
	Bürobedarf Müller GmbH	Neustadt an der Weinstraße	Bestellung@buerobedarf-mueller.de	+49 6321 123456	
	Cash - Ihre Bank	Düsseldorf	info@cash.de	+49 211 123456	
	Das Steuerbüro	Bingen am Rhein	Kontakt@Das-Steuerbuero.de	+49 6721 99 51 00	
	DÄV - Die Ärzteversicherung AG	Köln	info@DAEV.de	+49 221 123456	
	Die kleine Apotheke	Eitville am Rhein	Kleine-Apotheke@onlinemed.de	+49 6123 123456	
	Elektro-Service GmbH	Kiedrich	Elektro-Service@onlinemed.de	+49 6123 8754216	
	Kassenärztliche Vereinigung Hessen K.d.ö.R.	Frankfurt	info.kine@kv-hessen.de	+49 69 123456	
	medatix GmbH & Co.KG	Eitville am Rhein	info@medatix.de	0800 0980 0980	
	Medizingeräte AG	Dortmund	kontakt@Medizingeräte-AG.com	+49 231 123456	
	Mein Labor	Frankfurt am Main	Labor@Onlinemed.de	+49 69 548721	
	Praxis Dr. Doxx	Eitville am Rhein	praxis-doxx@onlinemed.de	+49 6123 09400	
	Strom AG	Bamberg	info@strom-ag.de	+49 911 123456	
	Telefon GmbH	Frankfurt am Main	info@telefon-gmbh.de	+49 69 654321	
	Vermietungs-Spezialist	Mainz	Kontakt@Vermietungs-Spezialist.de	+49 6131 123456	

Tabellenfilter ein- und ausblenden

In jeder Tabelle können Sie den sogenannten Tabellenfilter ein- und ausschalten. Klicken Sie dazu auf die **Lupe**, die sich am Ende der letzten Tabellenspalte befindet.



Personenart	Name/Gesellschaft	Stadt	E-Mail-Adresse [geschäftlich]	Telefon [geschäftlich]	Mobiletelefon [geschäftlich]
	Berufsgenossenschaft für Gesundheitsdienst und Wohl...	Hamburg	Prävention-Mainz@bqg-online.de-mail.de	+49 40 123456	
	Berufsverband Deutscher Internisten e. V.	Wiesbaden	info@bdi.de	+49 611 123456	

prima! verfügt über zwei Tabellenfilterarten. Mit dem durchgängigen Tabellenfilter können Sie in der gesamten Tabelle suchen.



Personenart	Name/Gesellschaft	Stadt	E-Mail-Adresse [geschäftlich]	Telefon [geschäftlich]	Mobiletelefon [geschäftlich]
	Berufsgenossenschaft für Gesundheitsdienst und Wohl...	Hamburg	Prävention-Mainz@bqg-online.de-mail.de	+49 40 123456	
	Berufsverband Deutscher Internisten e. V.	Wiesbaden	info@bdi.de	+49 611 123456	

Mit einem Klick auf das **Pluszeichen** neben der Filterzeile können Sie den Tabellenfilter in die einzelne Spalten unterteilen. Damit haben Sie die Möglichkeit gezielt in einzelnen Spalten zu suchen.

The screenshot shows a software interface with a table of company contacts. The table has columns for Name/Gesellschaft, Stadt, E-Mail-Adresse [geschäftlich], Telefon [geschäftlich], and Mobiltelefon [geschäftlich]. The table is filtered to show two entries. A plus sign icon is highlighted in the top right corner of the table header, indicating the option to expand filters for individual columns.

Personenart	Name/Gesellschaft	Stadt	E-Mail-Adresse [geschäftlich]	Telefon [geschäftlich]	Mobiltelefon [geschäftlich]
	Berufsgenossenschaft für Gesundheitsdienst und Wohl...	Hamburg	Prävention-Maino@bga-online.de-mail.de	+49 40 123456	
	Berufsverband Deutscher Internisten e. V.	Wiesbaden	info@bdi.de	+49 611 123456	

Nach Inhalten suchen

Bei der Filterung Ihrer Tabelleninhalte können Sie die nachfolgend beschriebenen Suchfunktionen verwenden.

Wildcard (*)

Das Zeichen * findet eine beliebige Zeichenkombination.

M*Iler findet Müller oder Mueller

Personenart	Anrede	Name/Gesellschaft	Vorname	Arbeitgeber
MM	Herr	Mueller	Max	Die kleine Apotheke
SM	Frau	Müller	Sabine	Medizintechnik GmbH

*ung findet Sterilisatorenprüfung oder Reinigung.

Fälligkeit	Priorität	Status	Verantwortlich	Betreff	Projektbezeichnung	Ki
31.08.20...	Normal	Anstehend	Conny Sonnensc...	Mikrobiologische Sterilisatorenprüfung	Gerätebuch Dampf-Steril...	
31.08.20...	Normal	Anstehend	Roxy Wirbelwind	Kühlschrank-Reinigung		

Suche nach leerem Inhalt

Bei Textfeldern geben Sie oberhalb der Spalte in den Spaltenfilter die Zeichen !* oder <leer> ein.

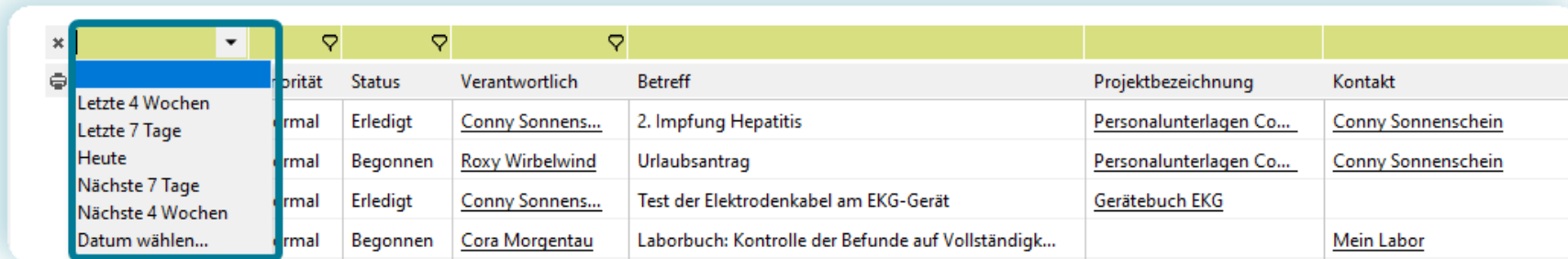
Bei Auswahlfeldern wählen Sie die Checkbox <leer> aus. Wenn Sie dies tun, werden alle Tabellenzeilen angezeigt, die in der betreffenden Spalte nichts enthalten.



Fälligkeit	Priorität	Status	Verantwortlich	Projektbezeichnung	Kontakt	Berechtigungen	Geändert am
16.07.20...	Normal	Erledigt	<input checked="" type="checkbox"/> <leer>	...	Conny Sonnenschein	Benutzerdefiniert(3 Ben...	23.08.2021 10:06:28
17.08.20...	Normal	Begonnen	<input type="checkbox"/> Conny Sonnenschein	...	Conny Sonnenschein	Benutzerdefiniert(3 Ben...	23.08.2021 10:09:32
20.08.20...	Normal	Erledigt	<input type="checkbox"/> Cora Morgentau	...nkabel am EKG-Gerät		Öffentlich	23.08.2021 08:33:14
23.08.20...	Normal	Begonnen	<input type="checkbox"/> Franzi Felsenstein	...olle der Befunde auf Vollständigkeit	Mein Labor	Öffentlich	23.08.2021 08:34:46
24.08.20...	Normal	Anstehend	<input type="checkbox"/> Isy Sauseschritt	...bedarf	Die kleine Apotheke	Öffentlich	23.08.2021 08:34:34
24.08.20...	Hoch	Anstehend	<input type="checkbox"/> Paul Doxx	Fehlermeldung blockiert!	Gerätebuch EKG	Medizintechnik GmbH	23.08.2021 08:32:55
29.08.20...	Normal	Anstehend	<input type="checkbox"/> Roxy Wirbelwind	...alkkoffer		Öffentlich	23.08.2021 08:32:56
31.08.20...	Normal	Anstehend	Alle auswählen Auswahl löschen	Sterilisatorenprüfung	Gerätebuch Dampf-Steril...	Öffentlich	23.08.2021 08:32:56
31.08.20...	Normal	Anstehend	<input type="checkbox"/> Nach Freitext filtern	...ige Updates überprüfen	IT-Sicherheit Telematiki...	Praxis Dr. Doxx	23.08.2021 08:32:56
31.08.20...	Normal	Anstehend	Übernehmen	...igung		Öffentlich	31.08.2021 15:53:20
03.09.20...	Normal	Anstehend		Gerätebuch Dampf-Steril...		Öffentlich	23.08.2021 08:32:57

Datumswerte

In Datumsspalten bietet ein Dreieckspfeil verschiedene Optionen, um die Anzeige zeitlich einzugrenzen. Dies hilft Ihnen beispielsweise bei der Suche nach Aufgaben aus einem bestimmten Zeitraum.



Fälligkeit	Priorität	Status	Verantwortlich	Betreff	Projektbezeichnung	Kontakt
	Normal	Erledigt	Conny Sonnenschein	2. Impfung Hepatitis	Personalunterlagen Co...	Conny Sonnenschein
	Normal	Begonnen	Roxy Wirbelwind	Urlaubsantrag	Personalunterlagen Co...	Conny Sonnenschein
	Normal	Erledigt	Conny Sonnenschein	Test der Elektrodenkabel am EKG-Gerät	Gerätebuch EKG	
	Normal	Begonnen	Cora Morgentau	Laborbuch: Kontrolle der Befunde auf Vollständigk...		Mein Labor

Filterspalten

In einigen Tabellenspalten finden Sie ein Filtersymbol. Klicken Sie es an, um genau zu bestimmen, welche Elemente angezeigt werden sollen. In der nachfolgenden Abbildung sehen Sie die Möglichkeit, Aufgaben gezielt nach Team-Mitgliedern zu filtern.

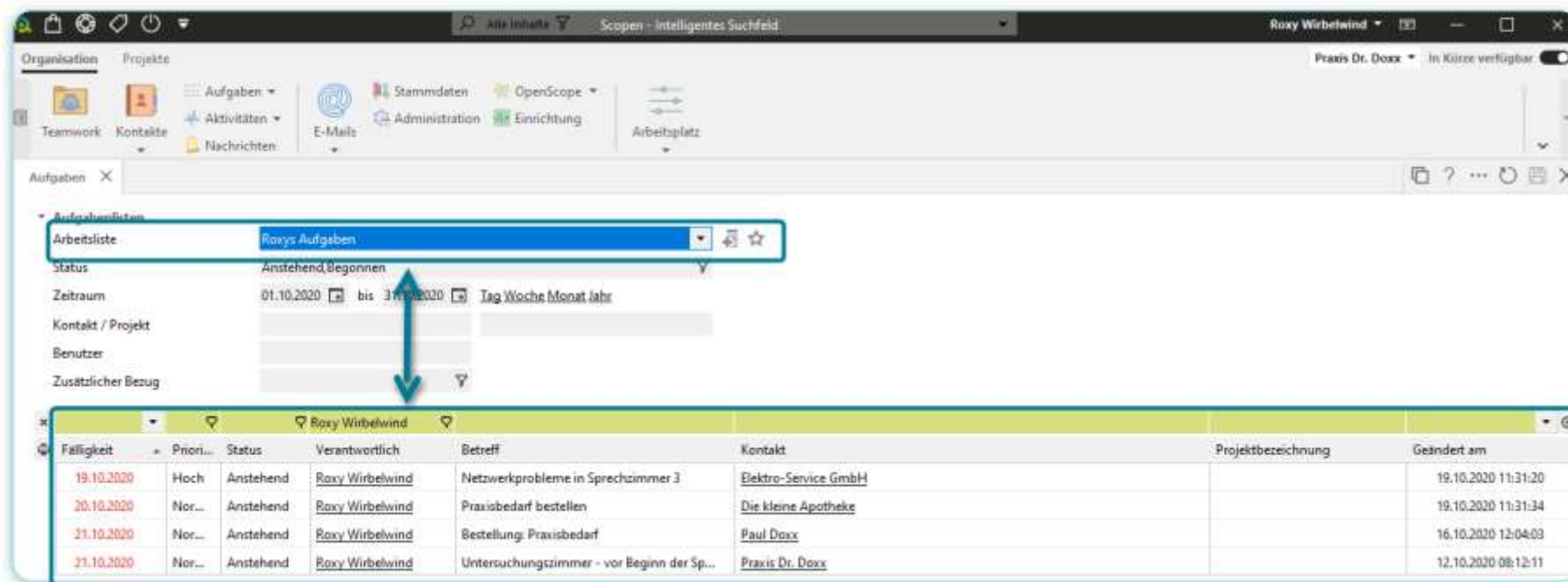


Fälligkeit	Priorität	Status	Verantwortlich	Betreff	Projektbezeichnung	Kontakt
16.07.2021	Normal	Erledigt		Hepatitis	Personalunterlagen ...	Conny Sonnenschein
17.08.2021	Normal	Begonnen		rag	Personalunterlagen ...	Conny Sonnenschein
20.08.2021	Normal	Erledigt		ektrodenkabel am EKG-Gerät	Gerätebuch EKG	
23.08.2021	Normal	Begonnen		ontrolle der Befunde auf Volls...		Mein Labor
24.08.2021	Normal	Anstehend		Praxisbedarf		Die kleine Apotheke
24.08.2021	Hoch	Anstehend		wegen Fehlermeldung blockiert!	Gerätebuch EKG	Mediortechnik GmbH
29.08.2021	Normal	Anstehend		ng Notfallkoffer		
31.08.2021	Normal	Anstehend		ogische Sterilisatorenprüfung	Gerätebuch Dampf-...	
31.08.2021	Normal	Anstehend		auf fällige Updates überprüfen	IT-Sicherheit Telem...	Praxis Dr. Doxx
31.08.2021	Normal	Anstehend		nk-Reinigung		
03.09.2021	Normal	Anstehend		st	Gerätebuch Dampf-...	
04.09.2021	Normal	Anstehend	Roxy Wirbelwind	Unterlagen an Steuerbüro senden		Das Steuerbüro

Tabellen anpassen

Einleitende Erklärung

In jedem Programmbereich von prima! ist die Darstellung der eingegeben Daten an die eingestellte Arbeitsliste gekoppelt. Änderungen, die an Tabellen vorgenommen werden, müssen - sofern sie bei jedem Aufruf verfügbar sein sollen - an der Arbeitsliste gespeichert werden. Wie Sie Arbeitslisten speichern können erfahren Sie [in diesem Clip](#).



Fälligkeit	Priorität	Status	Verantwortlich	Betreff	Kontakt	Projektbezeichnung	Geändert am
19.10.2020	Hoch	Anstehend	Roxy Wirbelwind	Netzwerkprobleme in Sprechzimmer 3	Elektro-Service GmbH		19.10.2020 11:31:20
20.10.2020	Nor...	Anstehend	Roxy Wirbelwind	Praxisbedarf bestellen	Die kleine Apotheke		19.10.2020 11:31:34
21.10.2020	Nor...	Anstehend	Roxy Wirbelwind	Bestellung: Praxisbedarf	Paul Doxx		16.10.2020 12:04:03
21.10.2020	Nor...	Anstehend	Roxy Wirbelwind	Untersuchungszimmer - vor Beginn der Sp...	Praxis Dr. Doxx		12.10.2020 08:12:11

Tabellenspalten ein- und ausblenden

Klicken Sie mit der rechten Maustaste auf den Tabellenkopf und wählen Sie **Spaltenauswahl**.

The screenshot shows the 'Aufgaben' (Tasks) interface. The table header is highlighted in yellow. A right-click context menu is open over the header, showing options like 'Die Spalte "Kontakt" verbergen', 'Spaltenauswahl', 'Tabellenfilter an-/ausschalten', 'Allgemeine Daten', and 'Kontakte'. The 'Spaltenauswahl' option is highlighted with a blue box. A blue arrow points from the text above to this option.

Fälligkeit	Priorität	Status	Verantwortlich	Betreff	Geändert am
19.10.2020	Hoch	Anstehend	Roxy Wirbelwind	Netzwerkprobleme in Sprec...	19.10.2020 11:31:20
20.10.2020	Normal	Anstehend	Roxy Wirbelwind	Praxisbedarf bestellen	19.10.2020 11:31:34
21.10.2020	Normal	Anstehend	Roxy Wirbelwind	Bestellung: Praxisbedarf	16.10.2020 12:04:03
21.10.2020	Normal	Anstehend	Roxy Wirbelwind	Untersuchungszimmer - vor...	12.10.2020 08:12:11

Aktivieren/Deaktivieren Sie in nachfolgenden Fenster alle gewünschten Spalten (1) und speichern Sie Ihre Auswahl (2).

Spaltenauswahl

Filter

- Allgemeine Daten**
 - Master ID
 - Fälligkeit
 - Priorität
 - Status
 - Betreff
 - Wiedervorlage
 - Schlagwörter
 - Startdatum
- Kontakte**
 - Kontakt
 - E-Mail (Kontakt)
 - Mobiltelefon (Kontakt)
 - Telefon (Kontakt)
 - Arbeitgeber
 - Sichtbar in Kontaktrolle
- Vertrieb**
- Projekte**
- Tätigkeiten**
- Wiederkehrende Aufgaben**
- Sonstige**

Alphabetisch
 Geschäftsobjekte anzeigen

Alle wählen Keine wählen **Speichern**

Fälligkeit	Priorität	Status	Verantwortlich
19.10.2020	Hoch	Anstehend	Roxy Witzelwind
20.10.2020	Nur...	Anstehend	Roxy Witzelwind
21.10.2020	Nur...	Anstehend	Roxy Witzelwind
21.10.2020	Nur...	Anstehend	Roxy Witzelwind

Spaltengröße verändern

Positionieren Sie den Cursor neben der Spaltenbegrenzung, die Sie verschieben möchten, bis der Cursor zur Größenänderung angezeigt wird. Ziehen Sie dann die Begrenzung, bis die Spalte die gewünschte Breite aufweist.



Fälligkeit	Priorität	Status	Verantwortlich	Betreff	Kontakt	Projektbezeichnung	Geändert am
19.10.2020	Hoch	Anstehend	Romy Wirtelwind	Netzwerkprobleme in Sprechzimmer 3	Elektra-Service GmbH		19.10.2020 11:31:20
20.10.2020	Normal	Anstehend	Romy Wirtelwind	Praxisbedarf bestellen	Die kleine Apotheke		19.10.2020 11:31:34
21.10.2020	Normal	Anstehend	Romy Wirtelwind	Bestellung Praxisbedarf	Paul Dies		16.10.2020 12:04:03
21.10.2020	Normal	Anstehend	Romy Wirtelwind	Untersuchungszimmer - vor Beginn der Sprechstunde ein...	Praxis Dr. Doer		12.10.2020 08:12:11

Spaltenposition verändern

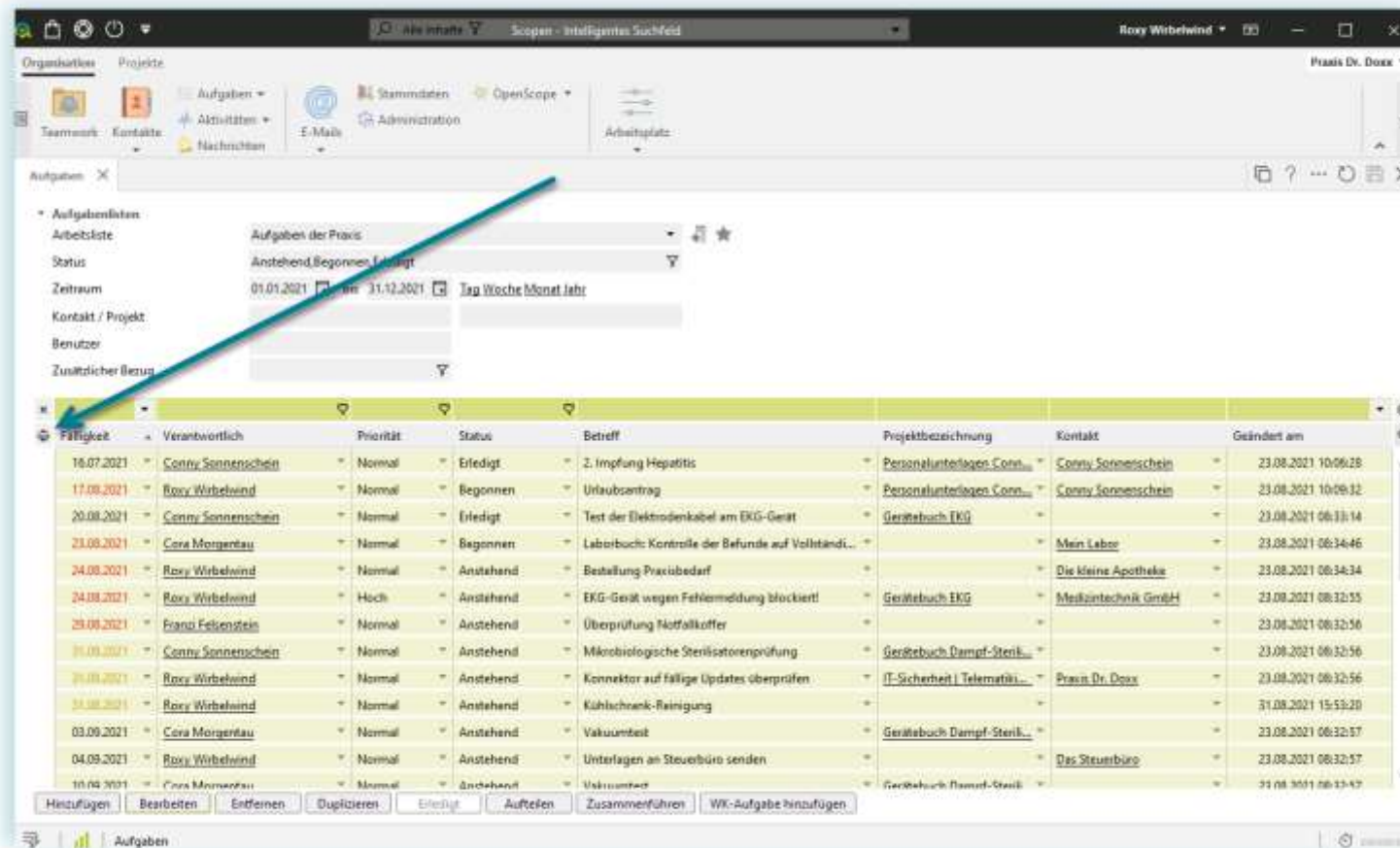
Die Position einer Spalte können Sie mittels *Drag and Drop* an die gewünschte Position innerhalb des Tabellenkopfes verschieben.

Fälligkeit	Priorität	Status	Verantwortlich	Betreff	Projektbezeichnung	Kontakt	Geändert am
16.07.2021	Normal	Erledigt	Conny Sonnenschein	2. Impfung Hepatitis	Personalunterlagen Conn...	Conny Sonnenschein	23.08.2021 10:06:28
17.08.2021	Normal	Begonnen	Roxy Wirbelwind	Urlaubsantrag	Personalunterlagen Conn...	Conny Sonnenschein	23.08.2021 10:09:32
20.08.2021	Normal	Erledigt	Conny Sonnenschein	Test der Elektrodenkabel am EKG-Gerät	Gerätebuch EKG		23.08.2021 08:33:14
23.08.2021	Normal	Begonnen	Cora Morgentau	Laborbuch: Kontrolle der Befunde auf Vollständi...		Mein Labor	23.08.2021 08:34:46
24.08.2021	Normal	Anstehend	Roxy Wirbelwind	Bestellung Praxisbedarf		Die kleine Apotheke	23.08.2021 08:34:34
24.08.2021	Hoch	Anstehend	Roxy Wirbelwind	EKG-Gerät wegen Fehlermeldung blockiert!	Gerätebuch EKG	Medizintechnik GmbH	23.08.2021 08:32:55
29.08.2021	Normal	Anstehend	Franzi Felsenstein	Überprüfung Notfallkoffer			23.08.2021 08:32:56
31.08.2021	Normal	Anstehend	Conny Sonnenschein	Mikrobiologische Sterilisatorenprüfung	Gerätebuch Dampf-Sterili...		23.08.2021 08:32:56

Fälligkeit	Verantwortlich	Priorität	Status	Betreff	Projektbezeichnung	Kontakt	Geändert am
16.07.2021	Conny Sonnenschein	Normal	Erledigt	2. Impfung Hepatitis	Personalunterlagen Conn...	Conny Sonnenschein	23.08.2021 10:06:28
17.08.2021	Roxy Wirbelwind	Normal	Begonnen	Urlaubsantrag	Personalunterlagen Conn...	Conny Sonnenschein	23.08.2021 10:09:32
20.08.2021	Conny Sonnenschein	Normal	Erledigt	Test der Elektrodenkabel am EKG-Gerät	Gerätebuch EKG		23.08.2021 08:33:14
23.08.2021	Cora Morgentau	Normal	Begonnen	Laborbuch: Kontrolle der Befunde auf Vollständi...		Mein Labor	23.08.2021 08:34:46
24.08.2021	Roxy Wirbelwind	Normal	Anstehend	Bestellung Praxisbedarf		Die kleine Apotheke	23.08.2021 08:34:34
24.08.2021	Roxy Wirbelwind	Hoch	Anstehend	EKG-Gerät wegen Fehlermeldung blockiert!	Gerätebuch EKG	Medizintechnik GmbH	23.08.2021 08:32:55
29.08.2021	Franzi Felsenstein	Normal	Anstehend	Überprüfung Notfallkoffer			23.08.2021 08:32:56
31.08.2021	Conny Sonnenschein	Normal	Anstehend	Mikrobiologische Sterilisatorenprüfung	Gerätebuch Dampf-Sterili...		23.08.2021 08:32:56

Tabellen-Daten exportieren

Markieren Sie alle Zeilen einer Tabelle, die Sie exportieren möchten. Mit der Tastenkombination **STRG+A** können Sie alle Zeilen auswählen. Klicken Sie im Anschluss daran auf das Druckersymbol, das Sie an jeder Tabelle auf der linken Seite finden.



Fälligkeit	Verantwortlich	Priorität	Status	Betreff	Projektbezeichnung	Kontakt	Geändert am
16.07.2021	Conny Sonnenschein	Normal	Erfolgt	Z. Impfung Hepatitis	Personalunterlagen Conn...	Conny Sonnenschein	23.08.2021 10:06:28
17.08.2021	Roxy Wirbelwind	Normal	Begonnen	Urlaubsantrag	Personalunterlagen Conn...	Conny Sonnenschein	23.08.2021 10:06:32
20.08.2021	Conny Sonnenschein	Normal	Erfolgt	Test der Elektrodenkabel am EKG-Gerät	Gerätebuch EKG		23.08.2021 08:33:14
23.08.2021	Cora Morgenstau	Normal	Begonnen	Laborbuch: Kontrolle der Befunde auf Vollständi...		Mein Labor	23.08.2021 08:34:46
24.08.2021	Roxy Wirbelwind	Normal	Anstehend	Bestellung Praxisbedarf		Die kleine Apotheke	23.08.2021 08:34:34
24.08.2021	Roxy Wirbelwind	Hoch	Anstehend	EKG-Gerät wegen Fehlermeldung blockiert!	Gerätebuch EKG	Medizintechnik GmbH	23.08.2021 08:32:55
25.08.2021	Franz Eisenstein	Normal	Anstehend	Überprüfung Notralkoffer			23.08.2021 08:32:56
31.08.2021	Conny Sonnenschein	Normal	Anstehend	Mikrobiologische Sterilisatorenprüfung	Gerätebuch Dampf-Steri...		23.08.2021 08:32:56
31.08.2021	Roxy Wirbelwind	Normal	Anstehend	Konnektor auf fällige Updates überprüfen	IT-Sicherheit Telematik...	Praxis Dr. Dox	23.08.2021 08:32:56
31.08.2021	Roxy Wirbelwind	Normal	Anstehend	Kühlschrank-Reinigung			31.08.2021 15:53:20
03.09.2021	Cora Morgenstau	Normal	Anstehend	Vakuumtest	Gerätebuch Dampf-Steri...		23.08.2021 08:32:57
04.09.2021	Roxy Wirbelwind	Normal	Anstehend	Unterlagen an Steuerbüro senden		Das Steuerbüro	23.08.2021 08:32:57
16.09.2021	Cora Morgenstau	Normal	Anstehend	Unbekannt	Gerätebuch Dampf-Steri...		23.08.2021 08:33:47

Nach dem Klick auf das Druckersymbol stehen Ihnen folgende Exportmöglichkeiten zur Verfügung:

Direkt-Exportieren

- Excel: die ausgewählte Tabelle wird in Excel geöffnet.
- Word: die ausgewählte Tabelle wird in Word geöffnet.
- PDF: die ausgewählte Tabelle wird als PDF geöffnet.
- CSV: die ausgewählte Tabelle wird als CSV geöffnet.
- Zwischenablage: die ausgewählte Tabelle wird in der Zwischenablage gespeichert.



Exportieren

- Teamwork: die ausgewählte Tabelle wird in DMS Teamwork hochgeladen.
- E-Mail Versand: diese Funktion steht in der prima!-Version 1.0 nicht zur Verfügung.
- Settings: die ausgewählte Tabelle wird als pck-Datei gespeichert.
- Settings E-Mail: die ausgewählte Tabelle wird als pck-Datei per E-Mail versendet
- Berichtsplanung: diese Funktion steht in der prima!-Version 1.0 nicht zur Verfügung.

